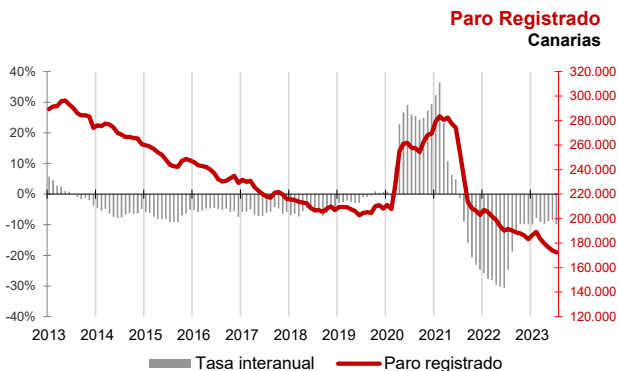




El desempleo disminuye en julio un 0,9% en Canarias y un 0,4% a nivel nacional

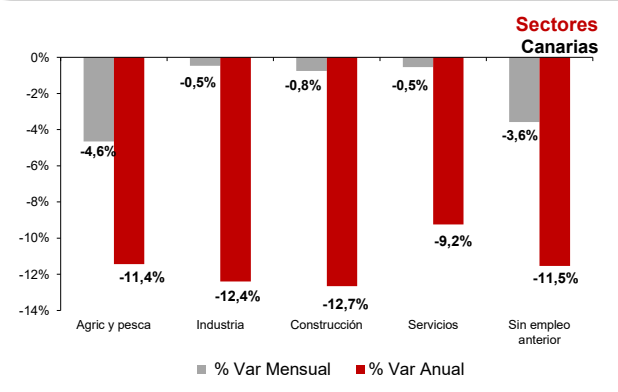
La cifra de paro registrado en Canarias desciende en julio en 1.536 personas (-0,9%), mientras que a nivel nacional lo hace en 10.968 desempleados (-0,4%). La tasa anual mantiene el descenso del desempleo en las Islas superior al del conjunto del estado español, acelerándose en ambos territorios hasta el -9,9% y -7,1%, respectivamente. Hostelería y Comercio son las actividades que registran el mayor descenso de desempleo.



Paro Registrado

Los 172.483 parados registrados en las oficinas de empleo de Canarias al finalizar el mes de julio suponen un descenso mensual de 1.536 desempleados (-0,9%) y una caída de 18.954 sobre los de julio del año 2022 (-9,9%).

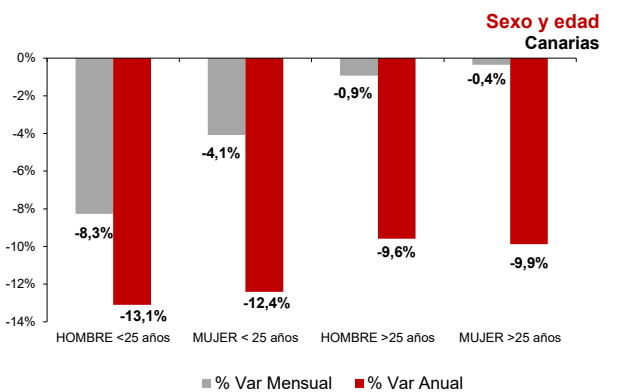
En el total nacional, el paro baja en 10.968 personas respecto al mes anterior hasta los 2.677.874 desempleados (-0,4%). La tasa anual nacional se sitúa en el -7,1%, con 205.938 parados menos.



Sectores

El paro bajó en julio respecto al mes anterior en todos los sectores. La disminución más acusada se registró en Agricultura y Pesca (-4,6%), seguida del colectivo "Sin empleo anterior" (-3,6%), Construcción (-0,8%) y, finalmente, Servicios e Industria (-0,5%).

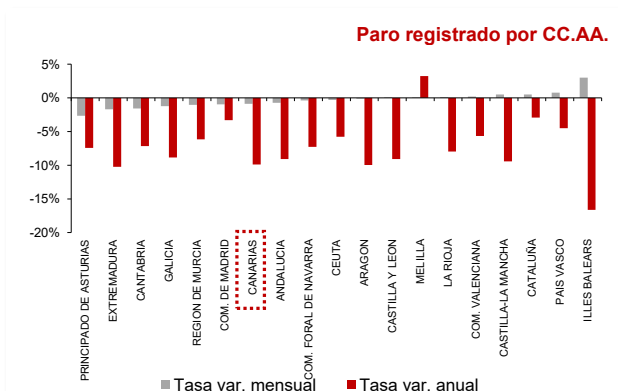
Por lo que se refiere a las tasas anuales, el paro disminuyó también en todos los sectores. El mayor descenso en términos relativos se registró en Construcción (-12,7%), seguido de Industria (-12,4%), el colectivo "Sin empleo anterior" (-11,5%), Agricultura y Pesca (-11,4%) y Servicios (-9,2%).



Sexo y edad

El paro femenino desciende un 0,5% en julio y la tasa anual refleja una caída del 10%. Por su parte, el paro masculino baja un 1,4% en el mes y un 9,8% en el año.


Respecto a la edad, el desempleo disminuye sobre el mes anterior entre los menores de 25 años (-6,3%) y entre los mayores de esta edad (-0,6%). Las tasas anuales reflejan un descenso del 9,8% entre los mayores de 25 años y del 12,8% entre los menores de 25 años.



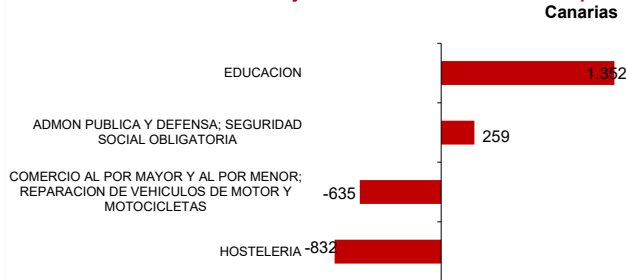
Comunidades Autónomas

En casi todas las regiones disminuyó el paro registrado respecto al mes anterior. El mayor descenso se produce en el Principado de Asturias (-2,7%), seguido de Cantabria (-1,7%) y la caída menos acusada se produce en Aragón (-0,1%). Canarias (-0,9%) ocupa el quinto lugar con menor descenso mensual. De las regiones en las que aumentó el desempleo las Islas Baleares registran el incremento más acusado (3%) y Castilla y León, Melilla y La Rioja el menos (0,1%).

Respecto a la tasa de variación anual, todas las regiones excepto Melilla (3,2%), experimentan descensos. El mayor se produce en las Islas Baleares (-16,6%), seguido de Extremadura (-10,3%), Aragón (-10%) y Canarias (-9,9%). Las disminuciones menos acusadas se registran en Cataluña (-2,9%) y la Comunidad de Madrid (-3,3%)



Ramas de actividad con mayor variación mensual absoluta de paro Canarias



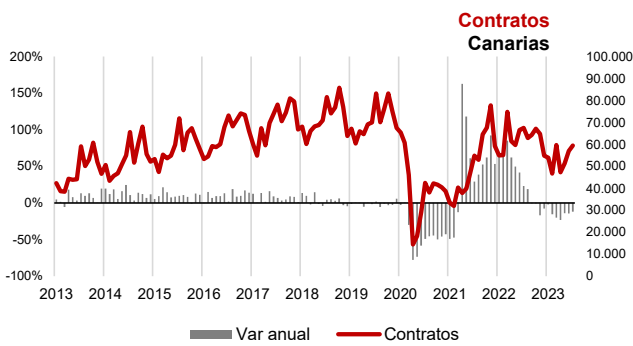
Ramas de actividad

El mayor descenso del paro mensual lo registran los parados de la rama "Hostelería" con 832 desempleados menos, seguidos de "Comercio al por mayor y al por menor; reparación de vehículos de motor y motocicletas", que disminuye en 635 personas. Por el contrario, en las ramas de "Educación" y "Admon. Pública y Defensa; Seguridad Social obligatoria" se producen los mayores aumentos del desempleo, con 1.352 y 259 parados más, respectivamente.

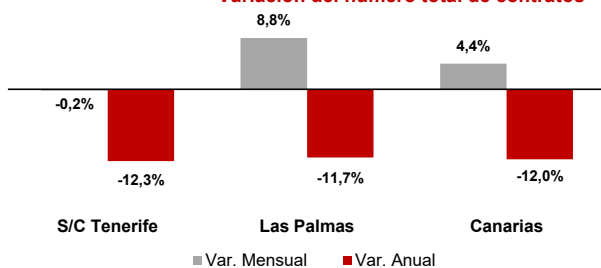
Provincial

En la provincia de Santa Cruz de Tenerife se contabilizó una disminución de 412 parados respecto al mes anterior (-0,5%), con un total de 82.654 desempleados inscritos y la de Las Palmas registró en julio 1.124 parados menos (-1,2%), situando la cifra total en 89.829 desempleados.

En cuanto a la tasa anual, el desempleo cayó un 9,9% tanto en Santa Cruz de Tenerife como en Las Palmas. En términos absolutos, en Santa Cruz de Tenerife disminuyen en 9.053 los desempleados y en Las Palmas en 9.901.



Variación del número total de contratos



Contratos

El número total de contratos registrados en julio asciende a 59.445, 45% de ellos indefinidos. Esta cifra supone un aumento del 4,4% mensual y un descenso del 12% anual. Los contratos temporales suben en el mes un 4,9% y los indefinidos un 3,8%. La tasa anual se sitúa en el -8,7% para los temporales y -15,7% los indefinidos. Por provincias, baja el número de contratos mensualmente en Santa Cruz de Tenerife (-0,2%) y sube en Las Palmas (8,8%) y la tasa anual se cifra en el -12,3% en Santa Cruz de Tenerife y -11,7% en Las Palmas.

Regional / Nacional		Fuente: SEPE	Canarias				España			
Tasas de variación		Periodo	Ultimo dato	mensual	media*	anual	Ultimo dato	mensual	media*	anual
Paro registrado		jul.-23	172.483	-0,9%	-9,1%	-9,9%	2.677.874	-0,4%	-7,0%	-7,1%
SECTORES	Agricultura y pesca	jul.-23	3.486	-4,6%	-9,2%	-11,4%	104.817	-1,7%	-25,8%	-29,1%
	Industria	jul.-23	6.470	-0,5%	-12,2%	-12,4%	212.568	-0,5%	-9,4%	-8,8%
	Construcción	jul.-23	15.480	-0,8%	-14,9%	-12,7%	209.304	0,6%	-10,1%	-8,2%
	Servicios	jul.-23	134.031	-0,5%	-8,2%	-9,2%	1.905.031	-0,4%	-6,0%	-6,3%
	Sin empleo anterior	jul.-23	13.016	-3,6%	-9,3%	-11,5%	246.154	-0,9%	1,1%	1,9%
SEXO	Hombre	jul.-23	72.401	-1,4%	-10,3%	-9,8%	1.059.390	-0,5%	-8,9%	-8,3%
	Mujer	jul.-23	100.082	-0,5%	-8,3%	-10,0%	1.618.484	-0,4%	-5,7%	-6,4%
EDAD	Menor de 25 años	jul.-23	8.201	-6,3%	-13,0%	-12,8%	184.038	-0,2%	-7,0%	-2,4%
	Mayor de 25 años	jul.-23	34.996	-1,2%	-11,0%	-10,2%	37.405	-1,6%	-9,6%	-9,4%
Contratos		jul.-23	27.550	4,4%	-14,7%	-12,0%	1.431.383	-4,1%	-19,0%	-13,5%
Indefinidos		jul.-23	11.983	3,8%	-2,2%	-15,7%	566.440	-10,3%	0,6%	-17,4%
Temporales		jul.-23	15.567	4,9%	-23,2%	-8,7%	864.943	0,5%	-29,7%	-10,8%

* promedio de lo que va de año

Provincial

Tasas de variación			Santa Cruz de Tenerife				Las Palmas			
			Ultimo dato	mensual	media*	anual	Ultimo dato	mensual	media*	anual
Paro registrado		jul.-23	82.654	-0,5%	-9,3%	-9,9%	89.829	-1,2%	-8,9%	-9,9%
SECTORES	Agricultura y pesca	jul.-23	1.955	-5,9%	-1,5%	-5,5%	1.531	-3,0%	-18,1%	-18,0%
	Industria	jul.-23	3.035	-1,3%	-14,9%	-15,7%	3.435	0,3%	-9,6%	-9,2%
	Construcción	jul.-23	7.293	-1,0%	-17,5%	-13,4%	8.187	-0,5%	-12,4%	-12,0%
	Servicios	jul.-23	64.021	0,1%	-8,1%	-9,1%	70.010	-1,1%	-8,4%	-9,4%
	Sin empleo anterior	jul.-23	6.350	-3,8%	-10,7%	-12,0%	6.666	-3,4%	-7,9%	-11,1%
SEXO	Hombre	jul.-23	34.996	-1,2%	-11,0%	-10,2%	37.405	-1,59%	-9,6%	-9,4%
	Mujer	jul.-23	47.658	0,0%	-8,0%	-9,6%	52.424	-1,0%	-8,5%	-10,3%
EDAD	Menor de 25 años	jul.-23	3.708	-6,7%	-13,9%	-13,5%	4.493	-6,0%	-12,2%	-12,1%
	Mayor de 25 años	jul.-23	78.946	-0,2%	-9,0%	-9,7%	85.336	-1,0%	-8,7%	-9,8%
Contratos		jul.-23	27.550	-0,2%	-15,3%	-12,3%	31.895	8,8%	-14,2%	-11,7%
Indefinidos		jul.-23	11.983	-1,2%	-3,3%	-16,8%	14.756	8,2%	-1,3%	-14,8%
Temporales		jul.-23	15.567	0,5%	-23,4%	-8,5%	17.139	9,3%	-23,1%	-8,8%